

SERVIZIO DI REFEZIONE SCOLASTICA per il COMUNE DI OLEGGIO ISCRIZIONI ON-LINE PER L'ANNO SCOLASTICO 2023/2024

Vi informiamo che **dal 25/07/2023 al 20/08/2023** saranno aperte le iscrizioni per il servizio di refezione per l'anno scolastico 2023/2024 e dovranno essere effettuate in modalità on-line accedendo al sito web:

<https://www6.eticasoluzioni.com/oleggioportalegen>

(da digitare per esteso nella barra degli indirizzi e non da ricercare con motori di ricerca tipo Google o simili)

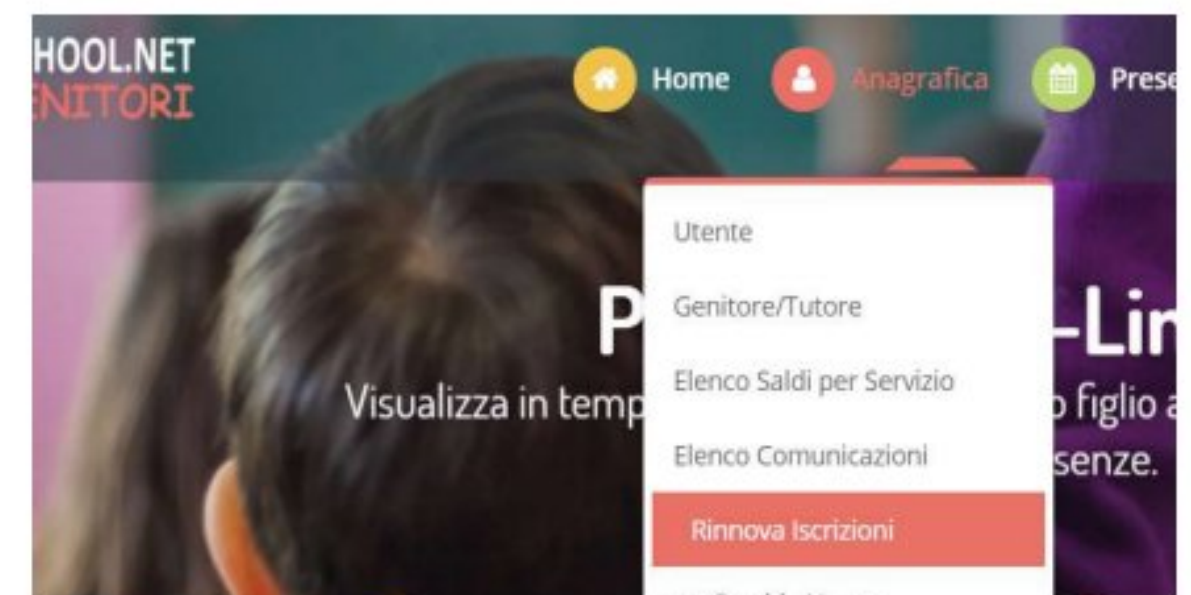
Il rinnovo o l'iscrizione sono obbligatori per poter usufruire del servizio di refezione

- Per il **RINNOVO** (quindi utenti che hanno già usufruito del servizio ed hanno già un codice ed una password), una volta effettuato l'accesso entrare nella sezione *anagrafica* e cliccare sul tasto *Rinnova Iscrizioni*. Procedere quindi alla compilazione / aggiornamento dei dati che il Sistema propone. *Nota bene: L'indicazione della classe per il nuovo anno scolastico sarà predisposta in automatico dal Sistema, dovrà invece essere indicata solo la Scuola.*

In caso di malfunzionamento verificare che sul vostro pc vi sia disattivato il blocco pop-up, generalmente indicato con un'icona rossa nella parte a destra in alto dello schermo. Procedere con lo sblocco e scegliere l'opzione "consenti sempre".

Si ricorda che è necessario saldare eventuali posizioni debitorie per poter usufruire del servizio di refezione; pertanto, non verranno accettate eventuali iscrizioni per utenti che presentino un debito dopo la data del 31/08/2023.

Per informazioni relative al saldo e alle modalità di regolarizzazione contattare il numero 011/95047305 dalle ore 10:00 alle ore 12:00 oppure scrivere a inforette.SCOLASTICHE.FMS.IT@sodexo.com specificando nell'oggetto Comune di Oleggio.



- Per una **NUOVA ISCRIZIONE** (iscrizione per la prima volta al Servizio) cliccare su

NUOVA ISCRIZIONE



e successivamente digitare il **CODICE FISCALE del bambino** e cliccare su

Sono un nuovo iscritto



Procedere quindi alla compilazione/aggiornamento dei dati che il Sistema propone. In caso di malfunzionamento verificare che sul vostro pc vi sia disattivato il blocco pop-up, generalmente indicato con un'icona rossa nella parte a destra in alto dello schermo. Procedere con lo sblocco e scegliere l'opzione "consenti sempre".

IMPORTANTE: Accedendo al portale genitori, sarà possibile anche scaricare in autonomia il welfare aziendale e, a partire da marzo 2024, anche la dichiarazione per 730 relativo a pagamenti effettuati nell'anno solare 2023.

Per qualsiasi informazione e chiarimento può scrivere via mail a: inforette.SCOLASTICHE.FMS.IT@sodexo.com

Ringraziando per l'attenzione, si porgono cordiali saluti.

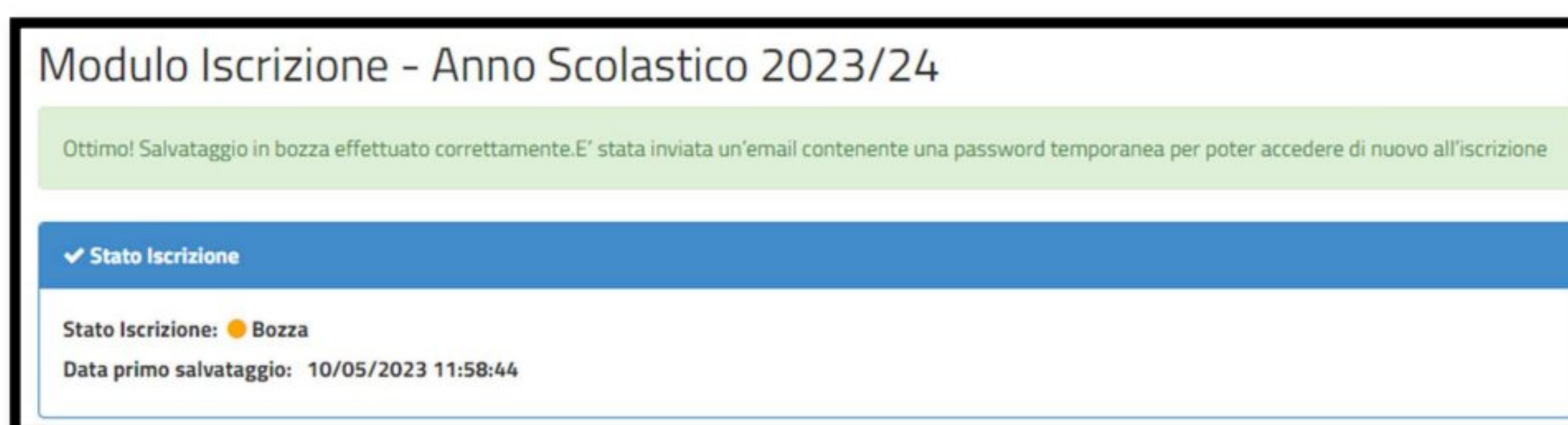
IMPORTANTE !!!!!

Dopo aver compilato tutti i dati che il sistema richiede, è possibile **SALVARE IN BOZZA** l'iscrizione oppure salvare ed inviare direttamente la propria domanda cliccando su **VAI AL RIEPILOGO ISCRIZIONE** dopo aver controllato i dati inseriti cliccare su **INVIA ISCRIZIONE** (in basso a destra).



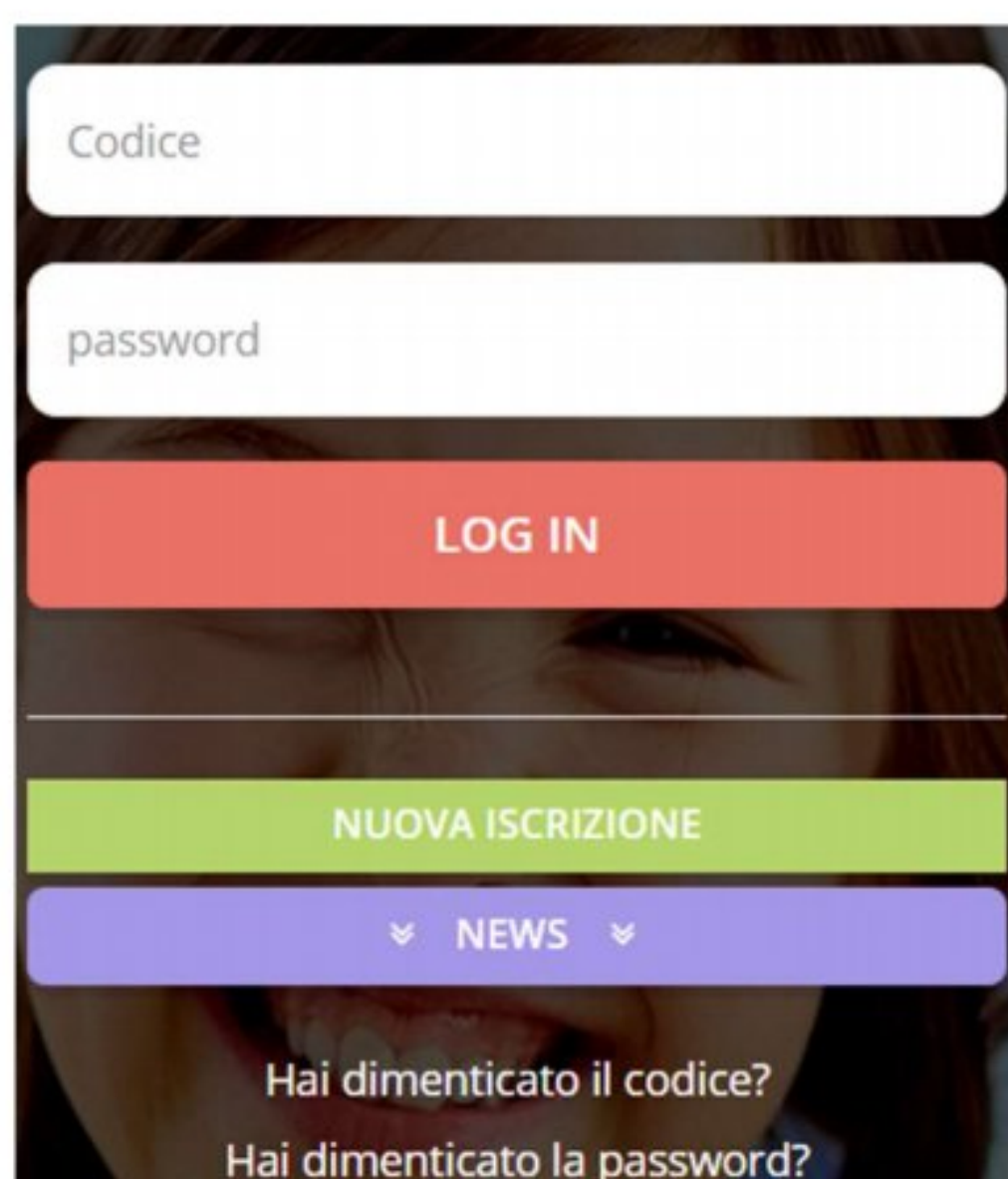
COME INVIARE LA DOMANDA D'ISCRIZIONE SALVATA IN BOZZA?

ATTENZIONE: le iscrizioni salvate in bozza NON saranno valide per poter usufruire del servizio di Refezione Scolastica.



Dopo aver salvato in bozza la propria domanda d'iscrizione riceverete una mail di conferma con le credenziali. Accedere nuovamente al portale genitori.

NON inserire nessun codice e nessuna password, ma cliccare su **NUOVA ISCRIZIONE**:



Inserire **CODICE FISCALE DELL'UTENTE** e la password (da modificare subito dopo l'accesso) ricevuta tramite mail.

❗ - Se sei un nuovo iscritto ed è il primo accesso, inserire solamente il Codice Fiscale Alunno e premere il tasto 'Sono un nuovo iscritto'.

❗ - Se sei un nuovo iscritto, hai già effettuato l'iscrizione e vuoi modificare i dati, inserire il Codice Fiscale, la Password fornita durante l'iscrizione e premere il tasto 'Sono un nuovo iscritto'.

⚠ Se devi effettuare un rinnovo, premere il tasto 'Sono un Rinnovo'.

Codice Fiscale Alunno

Password

⚠ **Attenzione!!** L'accesso da questa sezione deve essere eseguito solamente dai nuovi iscritti, per i Rinnovi, che utilizzano già il sistema informatizzato, bisogna effettuare l'accesso dal portale genitori ed effettuare l'iscrizione dall'apposita sezione.

[Sono un Rinnovo](#) [Sono un nuovo iscritto](#)

Gentile Utente,

La informiamo che la sua domanda di iscrizione è stata salvata correttamente in bozza.

Utente registrato

Codice: 000

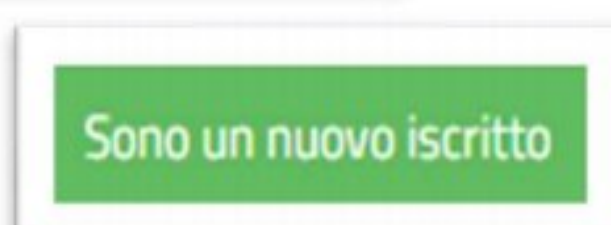
Password: XXXXXXXXXX

Codice fiscale: XXXXXXXXXXXXXXXXXX

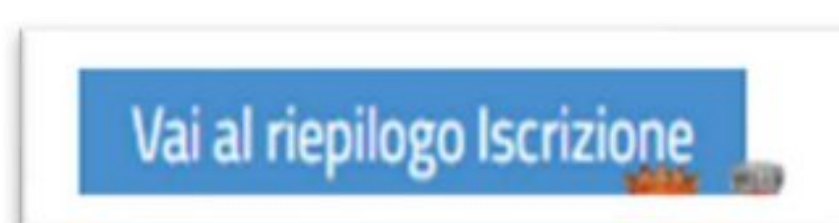
Nome Utente: XXXXX XXXXXX

Cordiali Saluti

CLICCARE NUOVAMENTE SU:



Proseguire CLICCANDO il tasto in basso a destra:



E confermare l'iscrizione con il tasto:



ATTENZIONE:

Si informano i Gentili Genitori/tutori degli alunni che usufruiranno del servizio di Refezione Scolastica, che le iscrizioni on-line salvate in bozza, NON SARANNO VALIDE per l'A.S. 2023/2024.

Devono essere obbligatoriamente confermate ed inviate come sopra indicato.